

OBJETIVO DO FUNDO

O ORGANON 60 FIC FIA tem como objetivo proporcionar aos seus cotistas, a médio e longo prazo, ganho de capital por meio de investimento no mercado de ações, com alocação mínima de 95% (noventa e cinco por cento) do seu patrimônio líquido em cotas do ORGANON MASTER FIA ("Fundo Master"), inscrito no CNPJ/MF sob o nº 38.251.507/0001-90.

RENTABILIDADE MENSAL¹

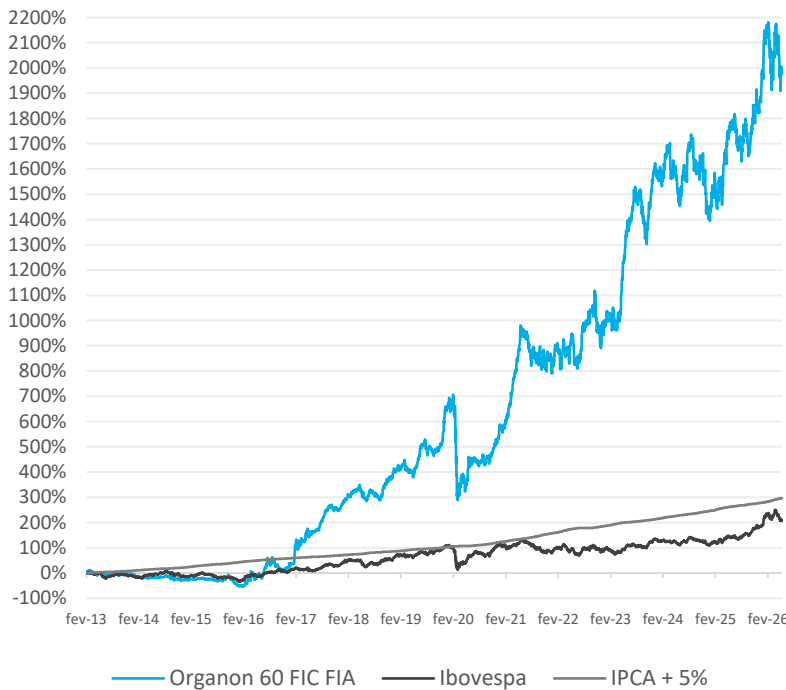
| Mês | Janeiro | Fevereiro | Março | Abril | Maior | Junho | Julho | Agosto | Setembro | Outubro | Novembro | Dezembro | Ano | 12m | 24m | 36m | Acum. |
|--------------------|---------|-----------|--------|--------|--------|-------|-------|--------|----------|---------|----------|----------|-------|--------|--------|--------|----------|
| Organon 60 FIC FIA | 12,42% | 1,38% | -6,43% | 2,57% | -4,35% | | | | | | | | 4,62% | 11,68% | 26,94% | 55,78% | 1977,01% |
| Ibovespa | 12,56% | 4,09% | -0,70% | -0,08% | -7,22% | | | | | | | | 7,88% | 25,45% | 41,63% | 57,51% | 206,52% |

RENTABILIDADE ANUAL¹

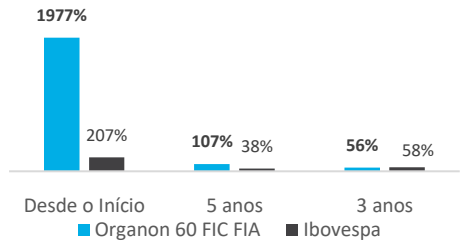
| Ano | 2013 | 2014 | 2015 | 2016 | 2017 | 2018 | 2019 | 2020 | 2021 | 2022 | 2023 | 2024 | 2025 |
|--------------------|--------|---------|---------|---------|---------|--------|--------|---------|---------|--------|--------|---------|--------|
| Organon 60 FIC FIA | -2,30% | -25,43% | -18,54% | 108,90% | 189,02% | 39,23% | 52,34% | -17,19% | 53,82% | 12,48% | 58,20% | -11,05% | 29,55% |
| Ibovespa | -9,15% | -2,91% | -13,31% | 38,93% | 26,86% | 15,03% | 31,58% | 2,92% | -11,93% | 4,69% | 22,28% | -10,36% | 33,95% |

¹ O fundo Organon FIC FIA iniciou em 22/02/2013 e em 04/10/2023 foi cindido originando o fundo Organon 60 FIC FIA. A rentabilidade até a data da cisão é referente ao fundo Organon FIC FIA.

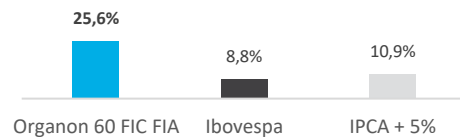
PERFORMANCE DESDE O INÍCIO*



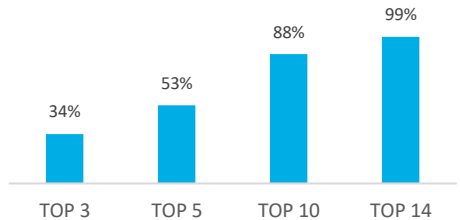
RENTABILIDADE POR PERÍODO¹



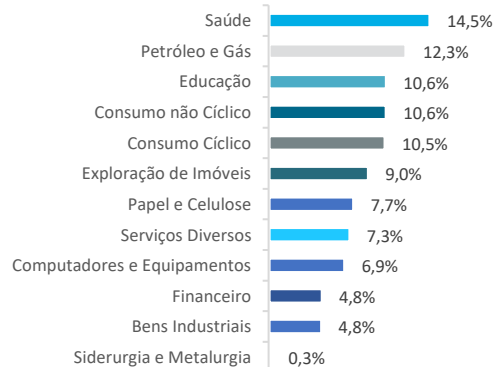
RETORNO ANUALIZADO DESDE O INÍCIO¹



CONCENTRAÇÃO DA CARTEIRA



EXPOSIÇÃO POR SETOR



INFORMAÇÕES COMPLEMENTARES

Data de Início¹: 04/10/2023 (cisão do Organon FIC FIA que teve início em 22/02/2013)
 Público-alvo: Investidores Qualificados
 Classificação Anbima: Ações livre
 Código ANBIMA: 729248
 Aplicação: Conversão D+1
 Resgate: Conversão D+60, liquidação D+2 (DU)
 Aplicação inicial mínima: R\$ 10.000,00
 Saldo mínimo de permanência: R\$ 5.000,00
 Movimentação mínima: R\$ 1.000,00
 Taxa de Administração: 1,80% a.a. sobre o PL

Taxa de Performance: 15% sobre o que exceder o IPCA+5% a.a.
 Tributação: 15% sobre a rentabilidade obtida
 Administrador: BTG Pactual Serviços Financeiros S.A. DTVM
 Gestor: Organon Capital Gestão de Investimentos Ltda
 Custodiante: Banco BTG Pactual S.A
 Distribuidores: Banco BTG Pactual S.A., Banco Andbank, C6, Genial, Daycoval, XP
 Valor da cota em 29/05/2026: R\$ 20,77
 PL em 29/05/2026: R\$ 129,87 milhões
 PL médio 12 meses*: R\$ 124,71 milhões
 PL da Estratégia em 29/05/2026: R\$ 808,47 milhões



Fundos de Investimento não contam com garantia do administrador do fundo, do gestor da carteira, de qualquer mecanismo de seguro ou, ainda, do Fundo Garantidor de Créditos – FGC. A rentabilidade obtida no passado não representa garantia de rentabilidade futura. É recomendada a leitura cuidadosa do prospecto e regulamento do fundo de investimento pelo investidor ao aplicar seus recursos. A rentabilidade divulgada não é líquida de impostos. Para a avaliação do desempenho do fundo de investimento, é recomendável uma análise de, no mínimo, 12 (doze meses). Os fundos de ações podem estar expostos a significativa concentração em ativos de poucos emissores, com os riscos daí decorrentes. A Organon Capital distribui apenas cotas dos seus próprios fundos de investimentos. A Organon Capital não comercializa e nem distribui cotas de outros fundos ou qualquer outro ativo financeiro.*O fundo Organon 60 FIC FIA é resultado de uma cisão do fundo Organon FIC FIA que ocorreu no dia 4 de outubro de 2023. A rentabilidade até a data da cisão é referente ao fundo Organon FIC FIA. Para fins de cálculo do PL médio são utilizados, até a data da cisão, os valores de PL do fundo origem, Organon FIC FIA, ajustados pela proporção do Organon 60 FIC FIA no fundo origem, na data da cisão. Informações contidas neste material sobre concentração da carteira, exposição por setor e PL da Estratégia referem-se à carteira do Organon Master FIA.